



Serie »R26UV«

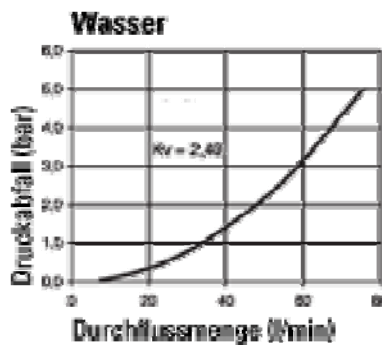
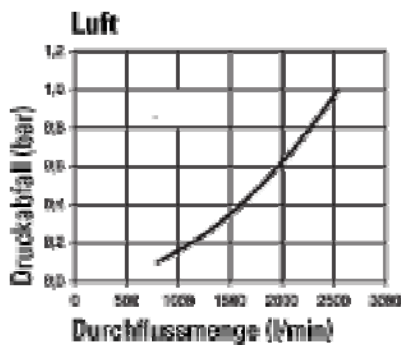
Einhand-Schnellverschlusskupplung mit großem Luftdurchlass.

Durch farbliche Kennzeichnung von Kupplung und Stecker sowie durch unterschiedliche Kupplungsprofile zwischen den 4 verschiedenen Farben können verschiedene Medien auf engem Raum gefahrlos und unverwechselbar verbunden werden. Es passen nur Kupplungen und Stecker derselben Farbe zusammen.

Einsatzgebiete: Pneumatik, Maschinen- und Anlagenbau, Mess-, Regel- und Steuerungstechnik, Fertigungsindustrie, Medizintechnik, Chemie-/ Pharmaindustrie, Automotive, Nahrungsmitteltechnik, Luftfahrttechnik.

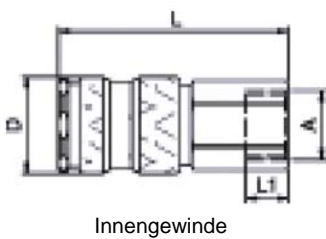
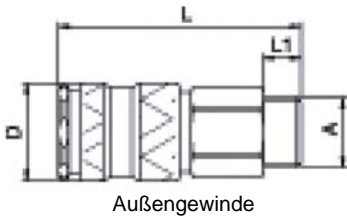
Betriebsdruck	0 – 35 bar, max. statischer Betriebsdruck (ohne Pulsation)
Mediumtemperatur	-20 °C bis 100 °C
Umgebungstemperatur	-20 °C bis 100 °C
Gehäuse	Messing blank
Ventil	Zinkdruckguss, vernickelt
Entriegelungshülse	Aluminium eloxiert
Feder	nichtrostender Stahl
Sprengring	nichtrostender Stahl
Kugel	nichtrostender Stahl
Dichtmaterial	NBR

Durchflusswerte:



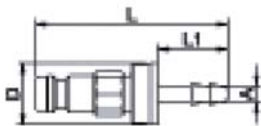
Unverwechselbare Schnellverschlusskupplung NW 7,8

Artikel Nr.	Typen Nr.	Anschluss	Farbe	SW mm	L mm	D mm	L1 mm
248.01	107661	G 1/4 außen	grün	19	57,5	23,1	9,0
248.02	107662	G 3/8 außen	grün	19	57,5	23,1	9,0
248.03	107663	G 1/4 innen	grün	19	55,5	23,1	10,0
248.04	107664	G 3/8 innen	grün	19	54,5	23,1	9,0
248.11	107665	G 1/4 außen	braun	19	57,5	23,1	9,0
248.12	107666	G 3/8 außen	braun	19	57,5	23,1	9,0
248.13	107667	G 1/4 innen	braun	19	55,5	23,1	10,0
248.14	107668	G 3/8 innen	braun	19	54,5	23,1	9,0
248.21	107669	G 1/4 außen	blau	19	57,5	23,1	9,0
248.22	107670	G 3/8 außen	blau	19	57,5	23,1	9,0
248.23	107671	G 1/4 innen	blau	19	55,5	23,1	10,0
248.24	107672	G 3/8 innen	blau	19	54,5	23,1	9,0
248.31	107673	G 1/4 außen	rot	19	57,5	23,1	9,0
248.32	107674	G 3/8 außen	rot	19	57,5	23,1	9,0
248.33	107675	G 1/4 innen	rot	19	55,5	23,1	10,0
248.34	107676	G 3/8 innen	rot	19	54,5	23,1	9,0



Einstecktülle und Nippel NW 7,8, Messing blank

Artikel Nr.	Typen Nr.	Anschluss	Farbe	SW mm	L mm	D mm	L1 mm
248.51	107677	Tülle LW 6	grün	-	51,0	15,0	25,0
248.52	107678	Tülle LW 9	grün	-	51,0	15,0	25,0
248.53	107679	Tülle LW 6	braun	-	51,0	15,0	25,0
248.54	107680	Tülle LW 9	braun	-	51,0	15,0	25,0
248.55	107681	Tülle LW 6	blau	-	51,0	15,0	25,0
248.56	107682	Tülle LW 9	blau	-	51,0	15,0	25,0
248.57	107683	Tülle LW 6	rot	-	51,0	15,0	25,0
248.58	107684	Tülle LW 9	rot	-	51,0	15,0	25,0
248.61	107685	Nippel G 1/4 außen	grün	17	37,0	-	9,0
248.62	107686	Nippel G 3/8 außen	grün	19	37,0	-	9,0
248.65	107687	Nippel G 1/4 außen	braun	17	37,0	-	9,0
248.66	107688	Nippel G 3/8 außen	braun	19	37,0	-	9,0
248.69	107689	Nippel G 1/4 außen	blau	17	37,0	-	9,0
248.70	107690	Nippel G 3/8 außen	blau	19	37,0	-	9,0
248.73	107691	Nippel G 1/4 außen	rot	17	37,0	-	9,0
248.74	107692	Nippel G 3/8 außen	rot	19	37,0	-	9,0



Tülle



248.52



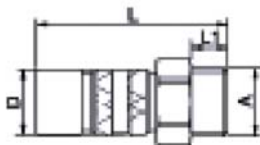
248.54



248.56



248.58



Außengewinde



248.61



248.66



248.70



248.74