

Serie »R26BA«, beidseitig absperrend

Kupplungen, Einstecktüllen und Nippel sind mit Ventilen ausgerüstet, welche beim Kuppeln öffnen und somit den Durchgang gewährleisten.

Beim Entkuppeln schließen beide Ventile und ein Entweichen des Mediums ist verhindert.



Einsatzgebiete: Pneumatik, Maschinen- und Anlagenbau, Mess-, Regel- und Steuerungstechnik, Fertigungsindustrie, Medizintechnik, Chemie-/ Pharmaindustrie, Automotive, Nahrungsmitteltechnik, Luftfahrttechnik.

Betriebsdruck	0 - 35 bar, maximaler statischer Betriebsdruck (ohne Pulsation)
Mediums- und Umgebungstemperatur	-20 °C bis 100 °C
Gehäuse, Hülse und Ventilkörper	Messing blank
Feder, Sprengring und Kugeln	Edelstahl
Dichtmaterial	NBR
Medien	Druckluft, Wasser, neutrale Gase und Flüssigkeiten



243.01-B

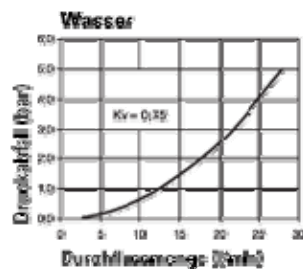
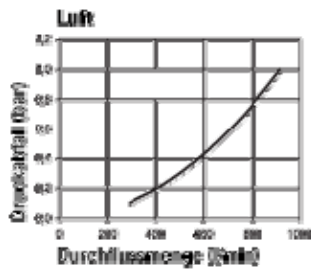


243.33-B



243.45-B

Durchflusswerte:



Schnellverschlusskupplung NW 7,2, beidseitig absperrend, Messing blank, Außengewinde

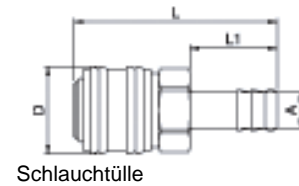
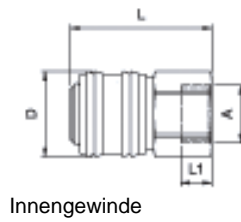
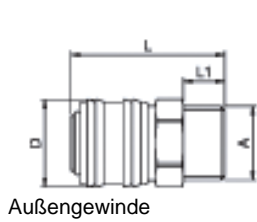
Artikel Nr.	Ident Nr.	Anschluss	SW mm	L mm	D mm	L1 mm
243.01-B	107506	G 1/4 außen	22	41,1	24,8	9,0
243.02-B	107507	G 3/8 außen	22	41,1	24,8	9,0
243.03-B	107508	G 1/2 außen	24	44,1	24,8	12,0

Schnellverschlusskupplung NW 7,2, beidseitig absperrend, Messing blank, Innengewinde

Artikel Nr.	Ident Nr.	Anschluss	SW mm	L mm	D mm	L1 mm
243.11-B	107509	G 1/4 innen	22	41,1	24,8	9,0
243.22-B	107510	G 3/8 innen	22	41,1	24,8	9,0
243.33-B	107511	G 1/2 innen	24	44,1	24,8	10,0

Schnellverschlusskupplung NW 7,2, beidseitig absperrend, Messing blank mit Schlauchtülle

Artikel Nr.	Ident Nr.	Anschluss	SW mm	L mm	D mm	L1 mm
243.44-B	107512	Tülle LW 6	21	58,0	24,8	25,0
243.47-B	107513	Tülle LW 8	21	58,0	24,8	25,0
243.45-B	107514	Tülle LW 9	21	58,0	24,8	25,0
243.49-B	107515	Tülle LW 10	21	58,0	24,8	25,0
243.46-B	107516	Tülle LW 13	21	58,0	24,8	25,0



Einstecktülle für Kupplungen NW 7,2 - NW 7,8, beidseitig absperrend, Messing blank

Artikel Nr.	Ident Nr.	Beschreibung	SW mm	L mm	L1 mm
243.06-B	107517	Tülle LW 6	21	60,0	25,0
243.351-B	107518	Tülle LW 8	21	60,0	25,0
243.07-B	107519	Tülle LW 9	21	60,0	25,0
243.352-B	107520	Tülle LW 10	21	60,0	25,0
243.10-B	107521	Tülle LW 13	21	60,0	25,0



243.07-B

Nippel für Kupplungen NW 7,2 - NW 7,8, beidseitig absperrend, Messing blank, Außengewinde

Artikel Nr.	Ident Nr.	Beschreibung	SW mm	L mm	L1 mm
243.48-B	107522	Nippel G 1/8 außen	22	45,0	9,0
243.50-B	107523	Nippel G 1/4 außen	22	43,0	9,0
243.51-B	107524	Nippel G 3/8 außen	22	43,0	9,0
243.52-B	107525	Nippel G 1/2 außen	22	46,0	12,0



243.50-B

Nippel für Kupplungen NW 7,2 - NW 7,8, beidseitig absperrend, Messing blank, Innengewinde

Artikel Nr.	Ident Nr.	Beschreibung	SW mm	L mm	L1 mm
243.54-B	107526	Nippel G 1/8 innen	22	43,0	9,0
243.55-B	107527	Nippel G 1/4 innen	22	43,0	10,0
243.56-B	107528	Nippel G 3/8 innen	22	43,0	9,0
243.57-B	107529	Nippel G 1/2 innen	24	46,0	9,0



243.55-B

